

Gráfico 1 Distribución de aspirantes preinscritos según proceso y tipo de carrera. Procesos 2001-2012

Fuente: Dirección de Admisión y Control de Estudios, informes de admisión
Datos al 12/03/2012



Tabla 1. Distribución de aspirantes preinscritos en la modalidad de carreras cortas. Procesos 2011-2012

CARRERA	2011	2012
Administración Aduanera	732	650
Administración del Transporte	43	29
Administración del Turismo	216	193
Administración Hotelera	91	124
Comercio Exterior	251	338
Mantenimiento Aeronáutico	138	150
Organización Empresarial	127	64
Tecnología Eléctrica	34	42
Tecnología Electrónica	52	56
Tecnología Mecánica	63	83
Subtotal Litoral	1747	1729
Comercio Exterior	614	807
Organización Empresarial	224	208
Tecnología Eléctrica	65	101
Tecnología Electrónica	166	256
Subtotal Sartenejas	1069	1372
TOTAL	2816	3101

Fuente: Dirección de Admisión y Control de Estudios, informes de admisión
Datos al 12/03/2012

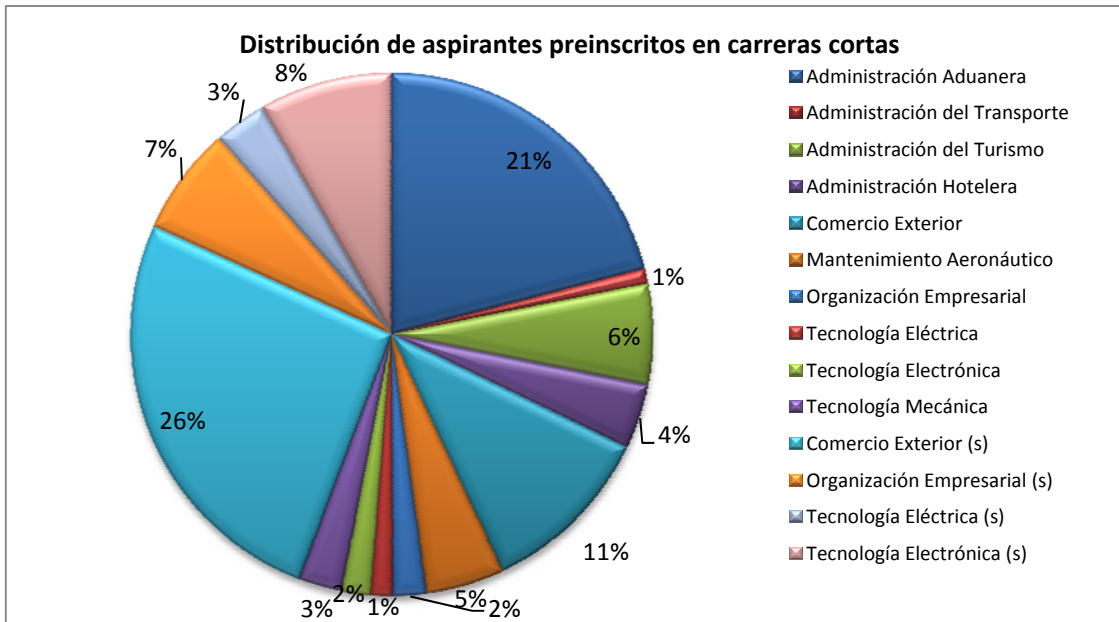


Gráfico 2 Distribución de aspirantes preinscritos en la modalidad de carreras cortas. Proceso 2012



UNIVERSIDAD SIMÓN BOLÍVAR
SECRETARÍA

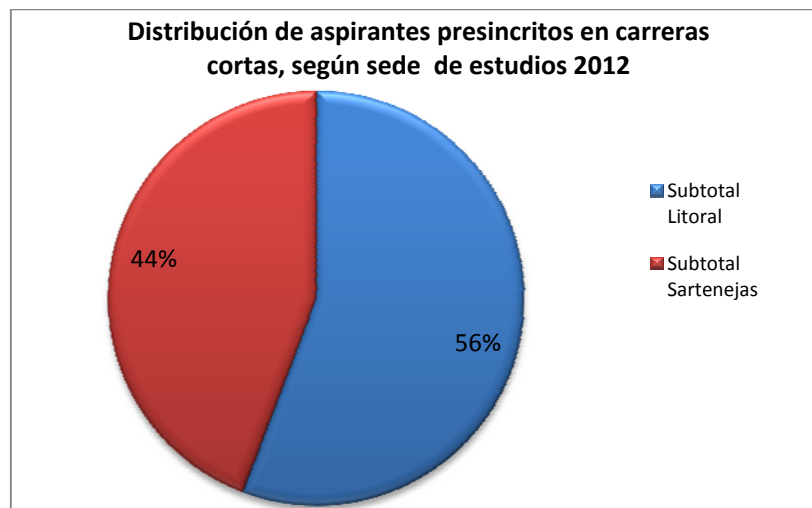


Gráfico 3 Distribución de aspirantes preinscritos en la modalidad de carreras cortas, según sede de estudios. Proceso 2012



UNIVERSIDAD SIMÓN BOLÍVAR
SECRETARÍA

Tabla 2. Distribución de aspirantes preinscritos en la modalidad de carreras largas. Procesos 2011-2012

CARRERA	2011	2012
Arquitectura	1606	1597
Ingeniería de Computación	1255	1173
Ingeniería de Materiales	177	182
Ingeniería de Producción	624	607
Ingeniería de Telecomunicaciones	738	630
Ingeniería Eléctrica	259	267
Ingeniería Electrónica	547	543
Ingeniería Geofísica	241	235
Ingeniería Mecánica	1111	1030
Ingeniería Química	635	630
Licenciatura en Biología	650	734
Licenciatura en Física	52	75
Licenciatura en Matemáticas	45	42
Licenciatura en Matemáticas (Didáctica de la Mat.)	8	7
Licenciatura en Matemáticas (Est. y Mat.Computacional)	30	30
Licenciatura en Química	123	127
Urbanismo	275	259
Subtotal Sartenejas	8376	8168
Ingeniería de Mantenimiento	32	43
Licenciatura en Comercio Internacional	539	590
Licenciatura en Gestión de la Hospitalidad	174	192
Subtotal Litoral	745	825
TOTAL	9121	8993

Fuente: Dirección de Admisión y Control de Estudios, informes de admisión
Datos al 12/03/2012

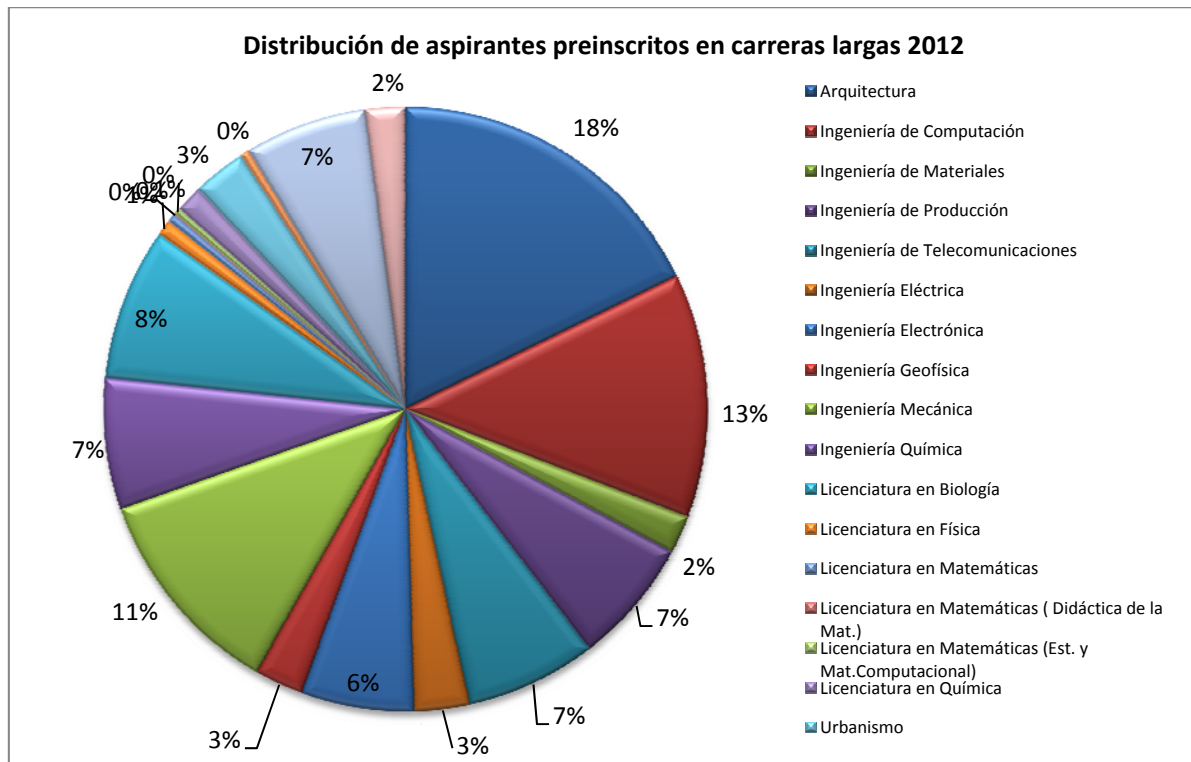


Gráfico 4 Distribución de aspirantes preinscritos en la modalidad de carreras largas (primera opción). Proceso 2012

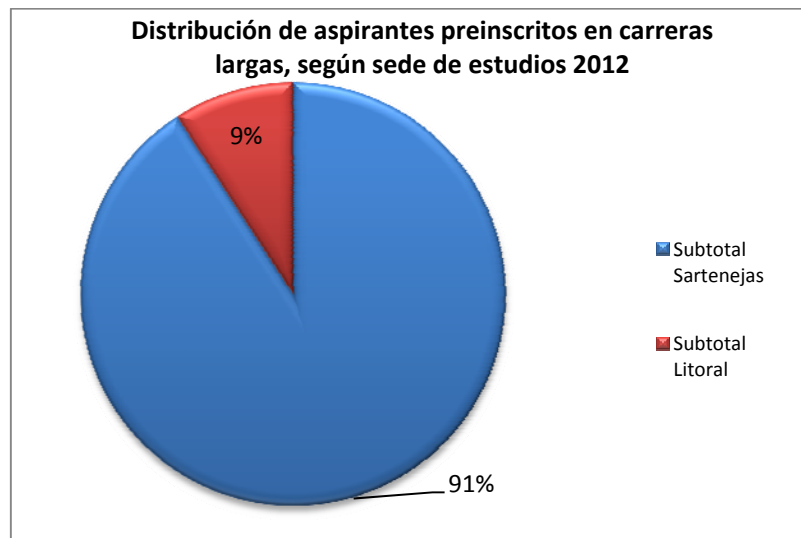


Gráfico 5 Distribución de aspirantes preinscritos en la modalidad de carreras largas según sede de estudios. Proceso 2012